



443
JONATHAS E RONI GEOMETRIA LTDA
RUA BUARQUE DE MACEDO, 345 - CENTRO
95320-000 - NOVA PRATA - RS
FONE : (54)3242-2370
CNPJ : 12.546.706/0001-32 IE : 085/0043930
E-MAIL : laser@lasertruck.com.br

Digital Way
15/01/2026

Cliente : 000371 - PREF MUN DE NOVA PRATA
Endereço : RUA GEN VERGILIO E SILVA, 158
Cidade : NOVA PRATA
CNPJ/CPF : 91.618.439/0001-38
Insc. Est. :
Resp. : JHONNY

Bairro : CENTRO
CEP : 95320-000
Fone : (54)3242-8200
Fax :

Romaneio : 007387
UF : RS

Veículo : FORD CARGO 2428
Placa : ISS-8066 UF :
Data da Entrada : 15/01/2026 Prometido para :
Motorista : ANDERSON OBRAS
Condições Pgto. :

Ano :
Km :
Data da Entrega :
Chassi :
Motor :
Hora :

Código	Descrição	NCM	Qtde.	Un.	Valor	Total
004051	SUORTE CENTRAL LE CARGO/VOLKS SUSPENSYS	87089990	1,00	PC	1.279,84	1.279,84
002589	BALANCA SUSPENSYS SUORTE FUNDIDO 49,9MM	84811909	1,00	PC	553,31	553,31
000597	PINO BALANCA 50 MM TEMPERADO	87169090	1,00	PC	137,12	137,12
000624	TRAVA PINO BALANCA	87089990	1,00	PC	22,88	22,88
000021	GRAXEIRA	84879000	1,00	PC	4,04	4,04
000308	MOLA VW	73201000	1,00	PC	237,06	237,06
000600	PINO DE CENTRO 9/16 P - 8.8 CABECA BAIXA	73181500	1,00	PC	20,10	20,10
Total de Peças =>						2.254,35

VALIDADE 30 DIAS

TOTAL PEÇAS E SERVIÇOS => 2.254,35

Assinatura


Jonathas e Roni Geometria Ltda
CNPJ: 12.546.706/0001-32

VEICULO	FORD CARGO 2428	ORÇAMENTO		DATA	15/01/2026
		PLACA	ISS-8066		
ITEM		QUANT	UN	VALOR	VALOR TOTAL
SUORTE CENTRAL LE CARGO/VOLKS		1,00	PC	1285,20	R\$ 1.285,20
BALANCA SUSPENSYS FUNDIDO		1,00	PC	557,99	R\$ 557,99
PINO BALANCA 50MM TEMPERADO		1,00	PC	149,99	R\$ 149,99
TRAVA PINO BALANCA		1,00	PC	25,00	R\$ 25,00
GRAXEIRA		1,00	PC	5,87	R\$ 5,87
MOLA VW		1,00	PC	241,01	R\$ 241,01
PINO DE CENTRO 9/16 P		1,00	PC	23,85	R\$ 23,85
				TOTAL	R\$ 2.288,91

MECANICA SERRA DIESEL LTDA
RUA BUARQUE DE MACEDO N°1971
BAIRRO SAO CRISTOVAO
NOVA PRATA -RS CEP 95320-000
TELEFONE (54)32422936

VALIDADE 30 DIAS

01 265 674/0001-80
 MECÂNICA SERRA DIESEL
 LTDA - ME
 Rua Buarque de Macedo, 1971
 Bairro São Cristóvão
 95320-000 - NOVA PRATA - RS

Mecânica Serra Diesel Ltda


COML DE AUTO PECAS STEDILE LTDA
EST RST 470 Nº 9101 KM 125 BAIRRO PRIMEIRO
CEP 95320-000 NOVA PRATA - RS FONE 54 3242 9235
CNPJ 91.033.548/0001-93


DATA 15/01/2026

VEICULO	FORD CARGO 2428	PLACA	ISS-8066			
	DESCRICA0	QUANT	UN	VALOR UN	VALOR TOTAL	
	SUPORTE CENTRAL LE CARGO/VOLKS	1,00	PC	1289,66	R\$	1.289,66
	BALANCA SUSPENSYS FUNDIFO	1,00	PC	559,80	R\$	559,80
	PINO DE BALANCA 50MM TEMPERADO	1,00	PC	153,20	R\$	153,20
	TRAVA PONO BALANCA	1,00	PC	27,80	R\$	27,80
	GRAXEIRA	1,00	PC	7,01	R\$	7,01
	MOLA VOLKS	1,00	PC	249,60	R\$	249,60
	PINO DE CENTRO 9/16 P	1,00	PC	25,30	R\$	25,30

TOTAL

R\$ 2.312,37

VALIDADE 30 DIAS


91.033.548/0001-93
Comercial de Auto Peças
Stedile Ltda
Rod. RST 470-Km 125, nº 9101
Nova Prata - RS



JONATHAS E RONI GEOMETRIA LTDA
RUA BUARQUE DE MACEDO, 345 - CENTRO
95320-000 - NOVA PRATA - RS
FONE : (54)3242-2370
CNPJ : 12.546.706/0001-32 IE : 085/0043930
E-MAIL : laser@lasertruck.com.br

Digital Way

15/01/2026

Cliente : 000371 - PREF MUN DE NOVA PRATA
Endereço : RUA GEN VERGILIO E SILVA, 158
Cidade : NOVA PRATA
CNPJ/CPF : 91.618.439/0001-38
Insc. Est. :
Resp. : JOAO/JHONNY

Romaneio : 006548
Bairro : CENTRO
CEP : 95320-000 UF : RS
Fone : (54)3242-8200
Fax :

Veículo : MBB ATEGO 2428
Placa : ISG-3288 UF : RS
Data da Entrada : 15/01/2026 Prometido para :
Motorista : ANDERSON
Condições Pgto. :

Ano : 2011 Chassi : 9BM958094BB790179
Km : Motor :
Data da Entrega : Hora :

Código	Descrição	NCM	Qtde.	Un.	Valor	Total
000055	SUORTE COXIM CAIXA	87088000	1,00	PC	2.300,00	2.300,00
001683	BUCHA TENSORA RANDON 2000	87169090	8,00	PC	52,99	423,92
002252	PINO TENSOR RANDON M24X125MM C PORCA	73181500	2,00	PC	45,60	91,20
000800	ARRUELA M24	73182200	4,00	PC	5,14	20,56
000268	MOLA 01	73201000	1,00	PC	261,80	261,80
000269	MOLA 10	73201000	1,00	PC	53,42	53,42
000603	PINO DE CENTRO M12 P 8.8CABECA BAIXA	73181500	1,00	PC	38,95	38,95
001040	GRAMPO M18X82X360D	73181900	1,00	PC	79,36	79,36
001053	GRAMPO 7/8X82X400D	73181900	1,00	PC	89,12	89,12
002011	PORCA GRAMPO M18	73181500	4,00	PC	10,75	43,00
000776	ARRUELA CONICA M18	73182200	4,00	PC	8,02	32,08
003716	SUORTE CENTRAL DIANT LD ATEGO C ESFREGA E	73181500	1,00	PC	889,59	889,59
Total de Peças =>						4.323,00

VALIDADE 30DIAS

TOTAL PEÇAS E SERVIÇOS => 4.323,00

Assinatura

Jonathas e Roni Geometria Ltda
CNPJ: 12.546.706/0001-32

Autorizo a execução dos serviços mencionados, arcando com as despesas de peças e mão de obra. Também autorizo a Jonathas e Roni Geo. Ltda a manter meus dados e registrar meu nome no SPC em caso de inadimplência, com prévia comunicação.

ORÇAMENTO

VEICULO	PLACA	ISG3288	DATA	15/01/2026
ITEM	QUANT	UN	VALOR	VALOR TOTAL
SUPORTE COXIM CAIXA	1,00	PC	R\$ 2.380,52	R\$ 2.380,52
BUCHA TENSORA RANDON 2000	8,00		R\$ 57,00	R\$ 456,00
PINO TENSOR RANDON M24X125MM C PORC,	2,00		R\$ 49,00	R\$ 98,00
ARRUELA M24	4,00		R\$ 8,00	R\$ 32,00
MOLA 01	1,00		R\$ 270,00	R\$ 270,00
MOLA 10	1,00		R\$ 59,00	R\$ 59,00
PINO DE CENTRO M12 P	1,00		R\$ 44,00	R\$ 44,00
GRAMPO M18X82X360D	1,00		R\$ 88,00	R\$ 88,00
GRAMPO 7/8X82X400D	1,00		R\$ 96,00	R\$ 96,00
PORCA GRAMPO M18	4,00		R\$ 14,00	R\$ 56,00
ARRUELA CONICA M18	4,00		R\$ 16,00	R\$ 64,00
SUPORTE CENTRAL DIANT LD ATEGO C ESFREC	1,00		R\$ 921,00	R\$ 921,00

MECANICA SERRA DIESEL LTDA
 RUA BUARQUE DE MACEDO Nº 1971
 BAIRRO :SAO CRISTOVAO
 NOVA PRATA-RS CEP 95320-000
 TELEFONE (54)3242-2936

TOTAL R\$ 4.564,52

VALIDADE 30 DIAS

01 265 674/0001-80
 MECÂNICA SERRA DIESEL
 LTDA - ME
 Rua Buarque de Macedo, 1971
 Bairro São Cristóvão
 95320-000 - NOVA PRATA - RS

Mecânica Serra Diesel Lt...


COML DE AUTO PECAS STEDILE LTDA
EST RST 470 Nº 9101 KM 125 BAIRRO PRIMEIRO
CEP 95320-000 NOVA PRATA - RS FONE 54 3242 9235
CNPJ 91.033.548/0001-93


DATA 15/01/2026

VEICULO	DESCRICA0	QUANT	PLACA	ISG3288	UN	VALOR UN	VALOR TOTAL
	SUPORTE COXIM CAIXA	1,00			PC	R\$ 2.360,00	R\$ 2.360,00
	BUCHA TENSORA RANDON 2000	8,00				R\$ 54,30	R\$ 434,40
	PINO TENSOR RANDON M24X125MM	2,00				R\$ 47,60	R\$ 95,20
	ARRUELA M24	4,00				R\$ 6,88	R\$ 27,52
	MOLA 01	1,00				R\$ 266,36	R\$ 266,36
	MOLA 10	1,00				R\$ 57,36	R\$ 57,36
	PINO DE CENTRO M12 P	1,00				R\$ 42,36	R\$ 42,36
	GRAMPO M18X82X360D	1,00				R\$ 84,21	R\$ 84,21
	GRAMPO 7/8X82X400D	1,00				R\$ 93,25	R\$ 93,25
	PORCA GRAMPO M18	4,00				R\$ 12,75	R\$ 51,00
	ARRUELA CONICA M18	4,00				R\$ 8,69	R\$ 34,76
	SUPORTE CENTRAL DIANT LD ATEGO C	1,00				R\$ 912,57	R\$ 912,57

TOTAL

R\$ 4.458,99

VALIDO POR 30 DIAS


91.033.548/0001-93
Comercial de Auto Peças
Stedile Ltda
Rod. RST 470-Km 125, nº 9101
Nova Prata - RS