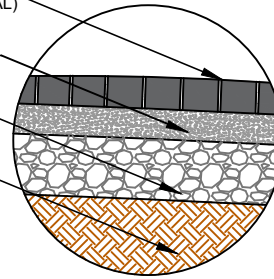


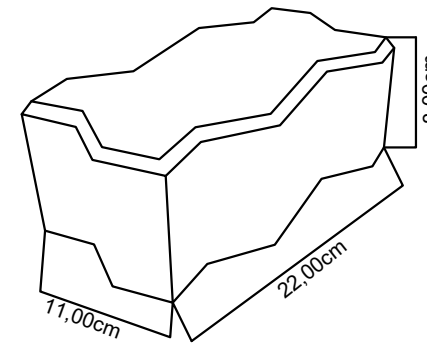
### DETALHE 01 PAVIMENTAÇÃO DO PASSEIO PÚBLICO SEM ESCALA

PAVIMENTAÇÃO BLOCO INTERTRAVADO DE CONCRETO 16 FACES  
DIMENSÕES (22x11x8cm) - ESPESSURA 8,00cm - COR CINZA (NATURAL)  
COLCHÃO EM PÓ DE PEDRA PARA ASSENTAMENTO  
ESPESSURA 8,00cm + 1,00cm REJUNTE  
BASE DE RACHÃO/CASCALHO 15cm  
GREIDE REGULARIZADO 10cm




### DETALHE 02 BLOCO DE CONCRETO SEM ESCALA

MODELO 16 FACES  
ESP. PISTA DE ROLAMENTO: 8,00cm  
ÁREA COM CONCORDÂNCIAS: 773,44m<sup>2</sup>



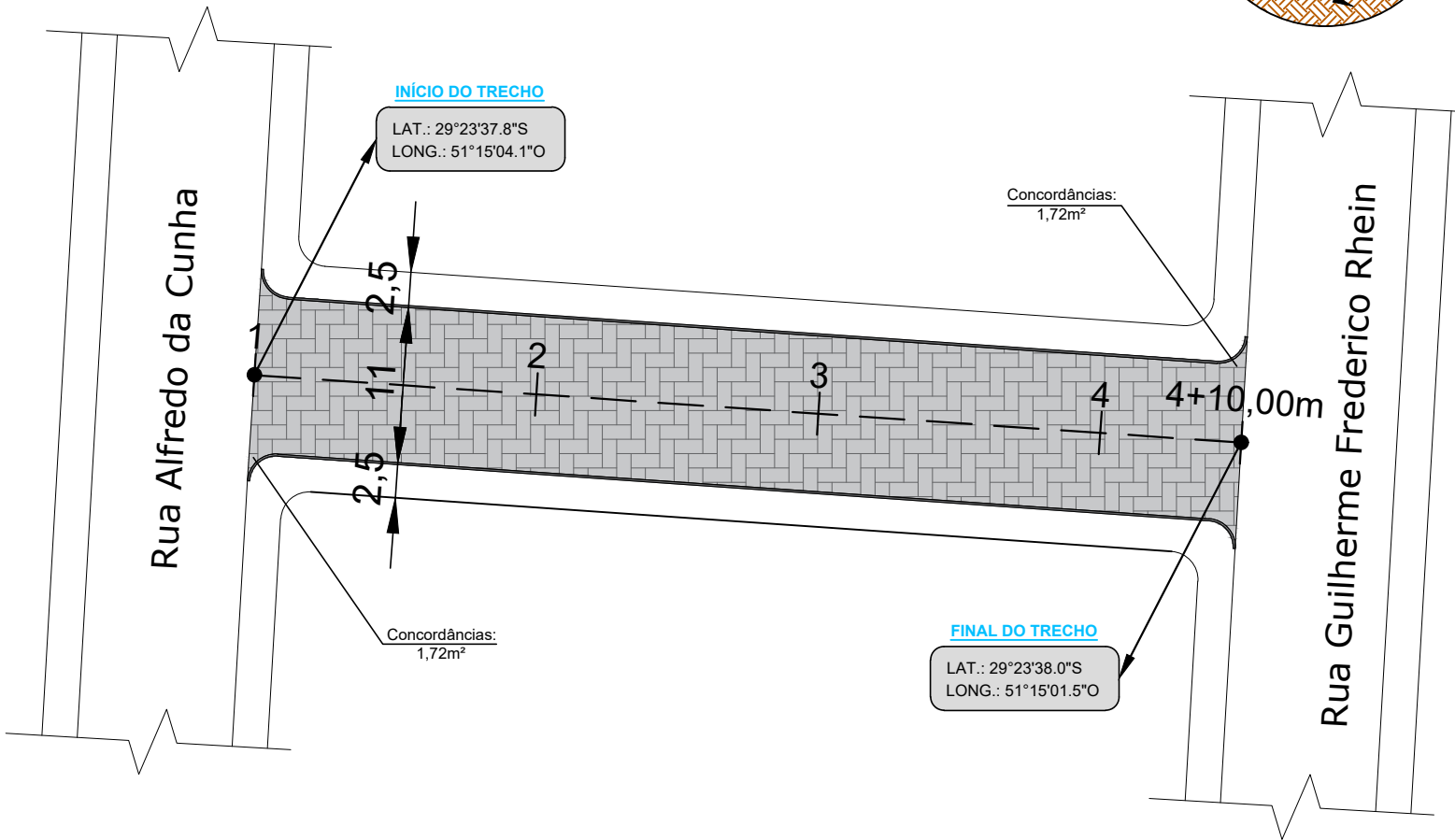
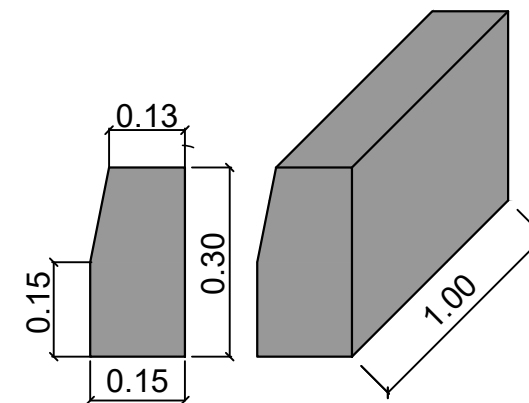
### DETALHE 04 PAGINAÇÃO DOS BLOCOS SEM ESCALA



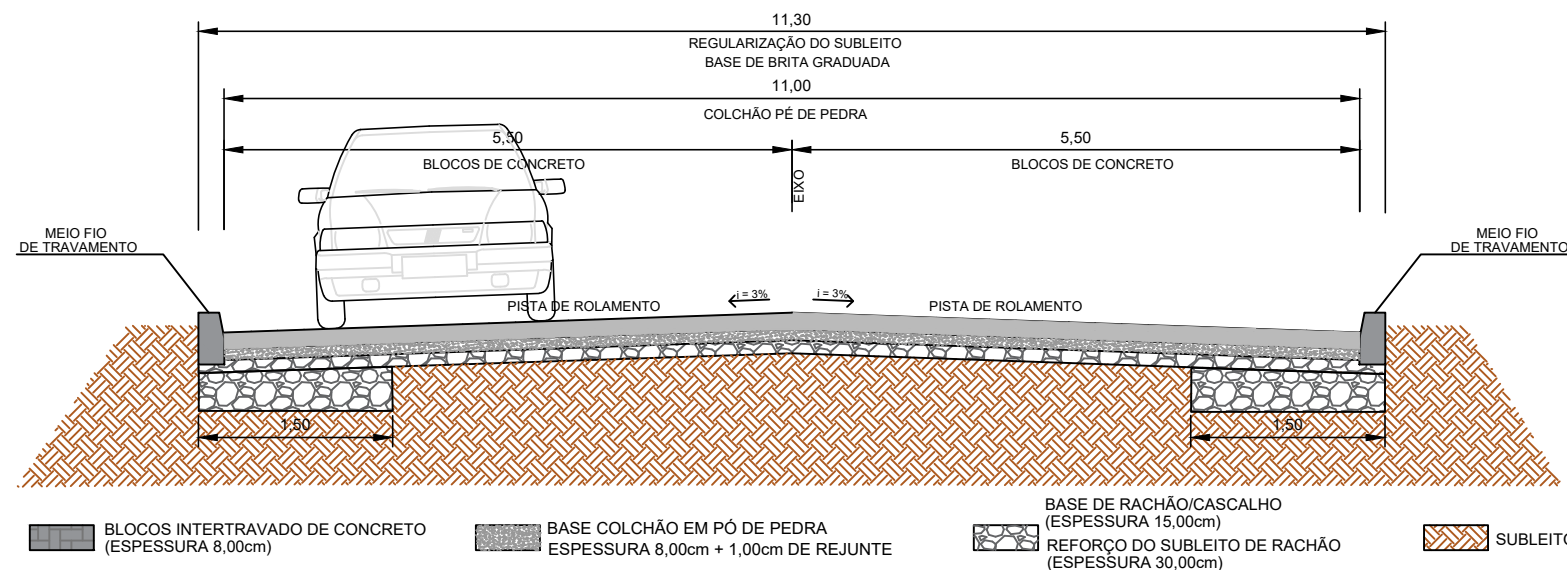
SEM ESC.

### DETALHE 03 MEIO FIO DE TRAVAMENTO PISTA DE ROLAMENTO SEM ESCALA

MEIO FIO DE TRAVAMENTO EM CONCRETO: 13x15x30x100cm  
EXTENSÃO TOTAL: 140,00m



### DETALHAMENTO - SEÇÃO TIPO - PAVIMENTAÇÃO SEM ESCALA



**MUNICÍPIO DE VALE REAL**  
Rua Rio Branco, 659 - Bairro Vila Nova - Vale Real/RS  
CEP 95.778-000 | Fone: (51) 3637-7050

TÍTULO:  
**PROJETO DE PAVIMENTAÇÃO EM BLOCOS INTERTRAVADOS DE CONCRETO - RUA EDGAR MIELKE**

LOCAL:  
RUA EDGAR MIELKE - BAIRRO CENTRO - VALE REAL/ RS

PROPRIETÁRIO:  
PREFEITURA MUNICIPAL DE VALE REAL

RESP. TÉCNICO:  
HENRIQUE MAX KERBER  
ENGENHEIRO CIVIL | CREA-RS 259.302

**PROJETO DE PAVIMENTAÇÃO**

ÁREA TOTAL:  
773,44m<sup>2</sup>

ESCALA:  
1/500

DATA:  
AGO/2024

PRANCHA:  
**3/5**