DETALHE DA INSTALAÇÃO DO DUTO NOS CANTEIROS

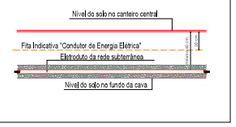

DETALHE "B" QDs
QUADRO DE DISTRIBUIÇÃO

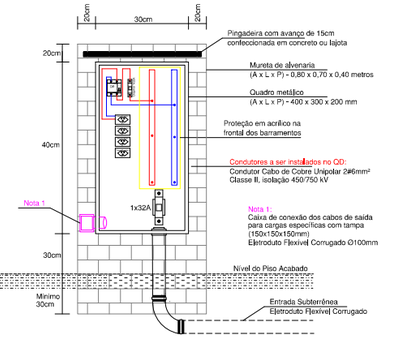

DETALHE "A" QDs
QUADRO DE DISTRIBUIÇÃO

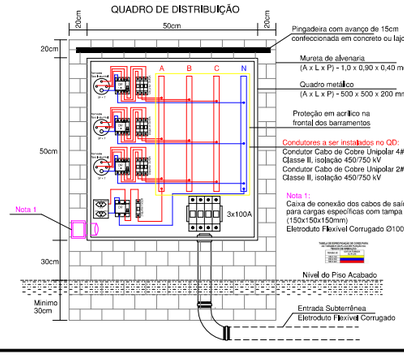

PLANTA ELÉTRICA ARQUIBANCADA
(ESCALA 1:150)

DETALHE "C"

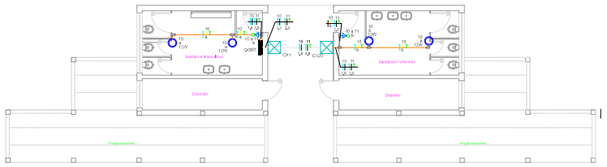

DETALHE DO ENVELOPAMENTO DO ELETRODUTO

DETALHE DO POSTE, CAIXA DE PASSAGEM E HASTE DE ATERRAMENTO

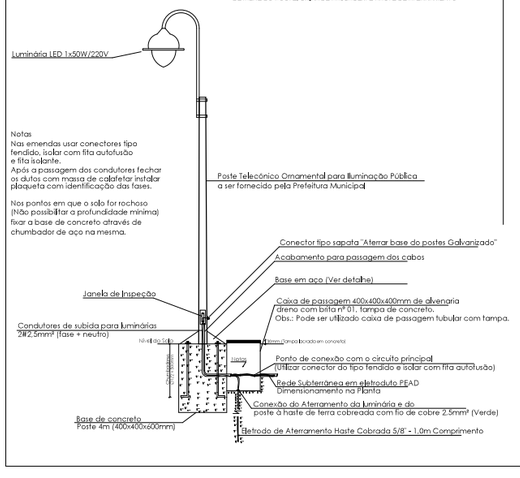

Notas
Nas emendas usar conectores tipo fendido, isolar com fita autofusão e fita isolante.
Após a passagem dos condutores fechar os dutos com massa de calafetar instalar plaqueta com identificação das fases.

Nos pontos em que o solo for rochoso (Não possibilitar a profundidade mínima) fixar a base de concreto através de chumbador de aço na mesma.

DETALHE DA BASE
DIMENSÕES DA BASE EM AÇO

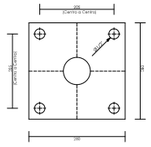

Dimensão da Base: 280 mm x 280 mm
Entre furos da Base: 205 mm x 205 mm
Ø Furo Lateral: 25,4 mm (1")
Espessura da Chapa: 19,0 mm (¾")
Chumbador: 22,2 mm (⅞") x 1000 mm

PLANTA ELÉTRICA PRAÇA
(ESCALA 1:150)

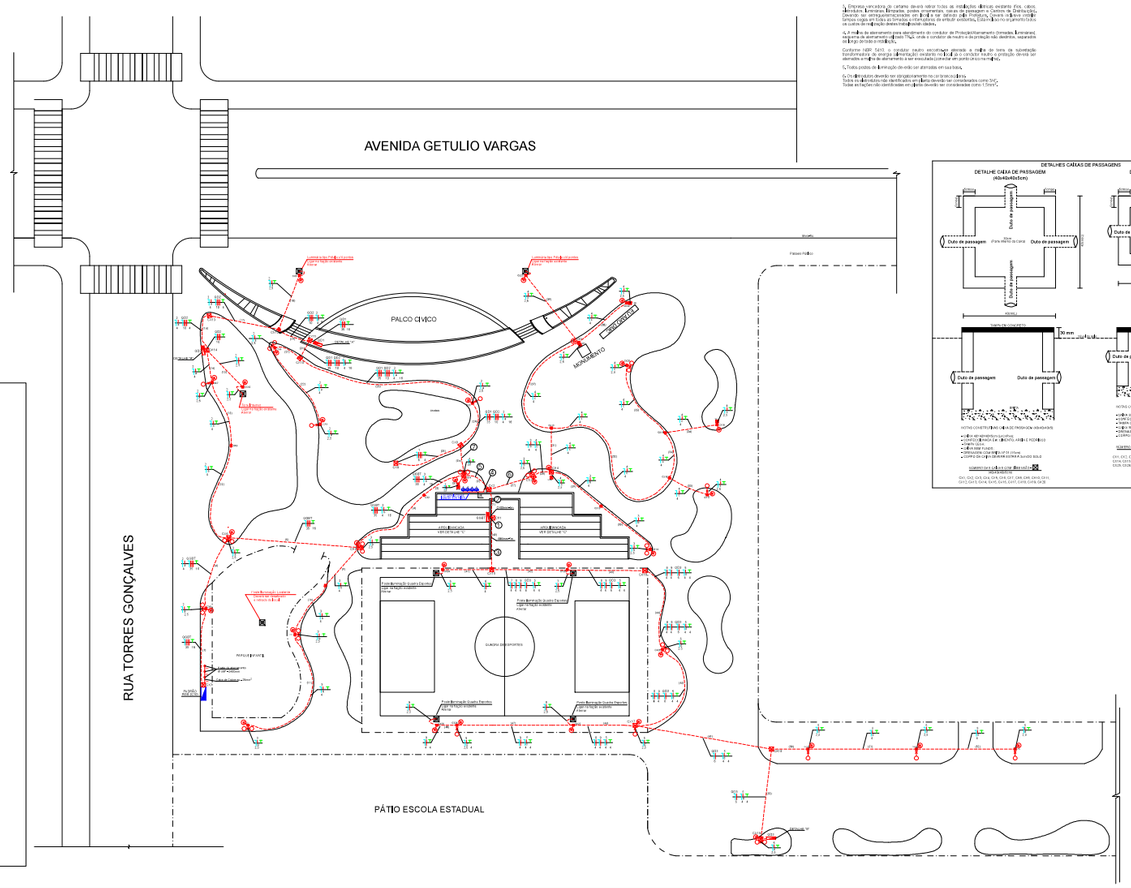
AVENIDA GETULIO VARGAS
RUA TORRES GONÇALVES
PÁTIO ESCOLA ESTADUAL
PALCO CÍVICO
MONUMENTO
QUADRA DE ESPORTES
Poste Telecônico Ornamental para Iluminação Pública
Poste Telecônico Ornamental para Iluminação Pública
Poste Telecônico Ornamental para Iluminação Pública