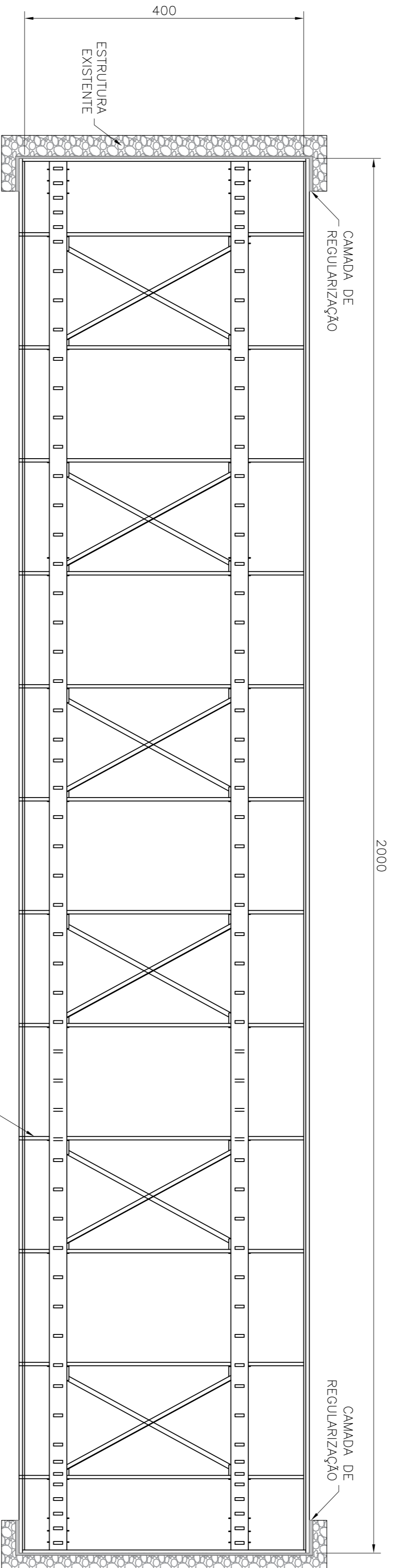
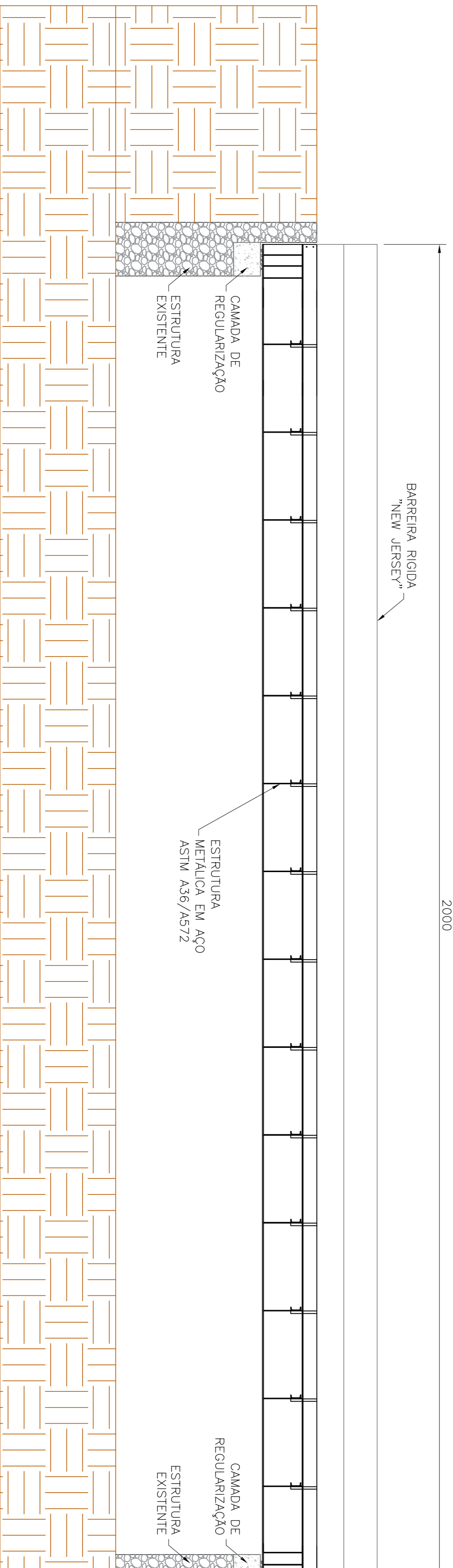


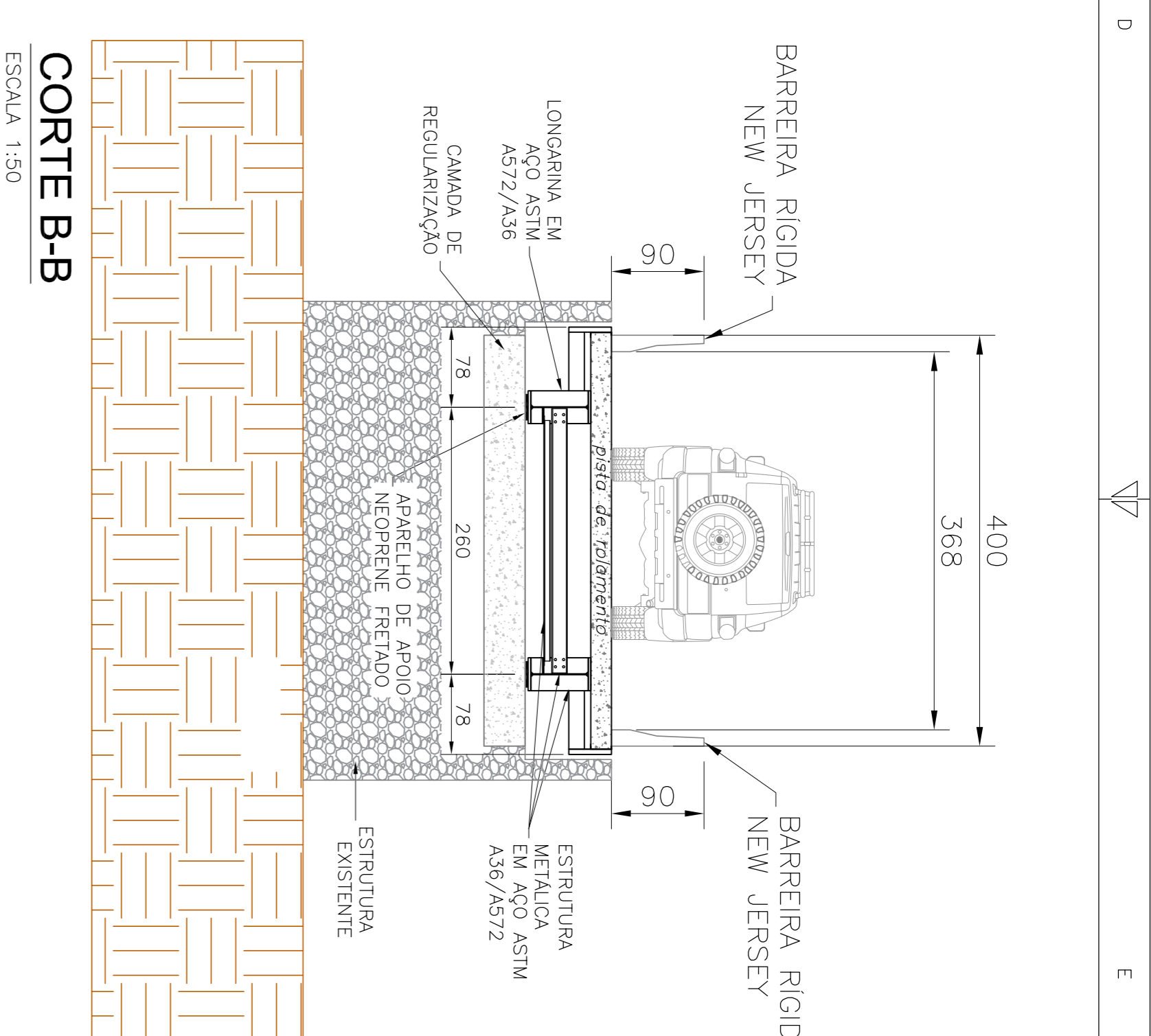
PLANTA DO TABULEIRO
ESCALA 1:50



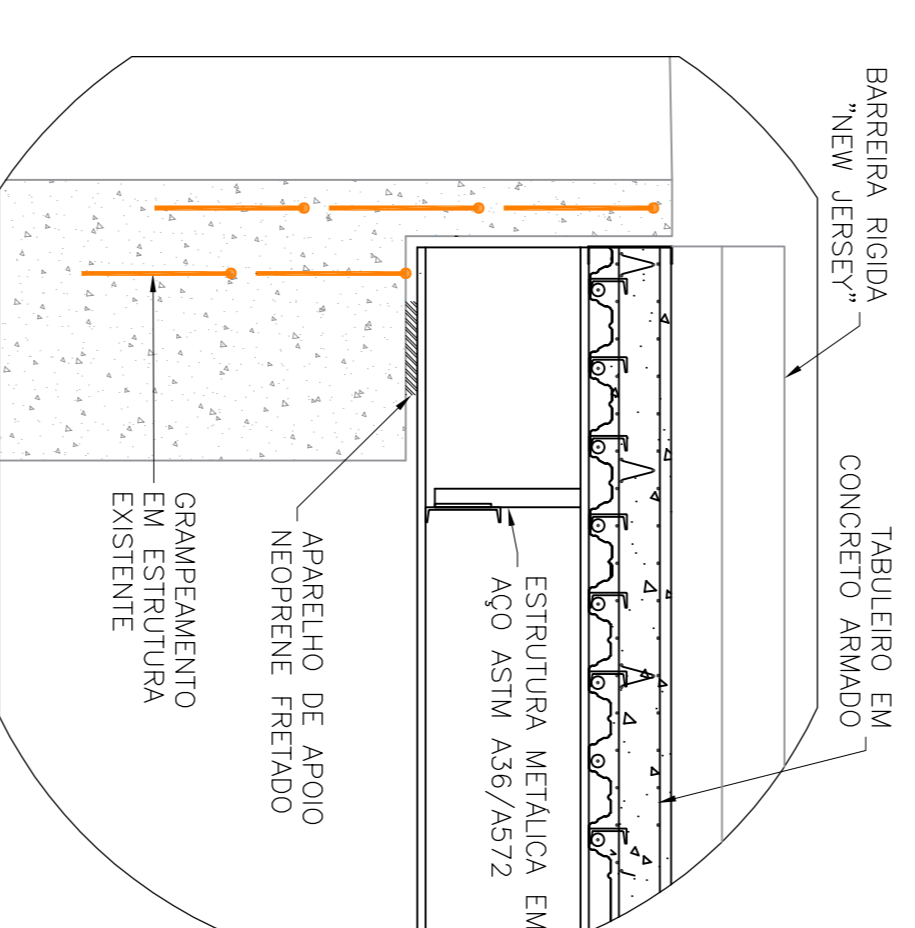
PLANTA DA ESTRUTURA METÁLICA
ESCALA 1:50



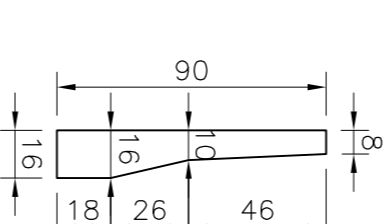
CORTE A-A
ESCALA 1:50



CORTE B-B
ESCALA 1:50



DETALHE DO TABULEIRO
ESC. 1:60



SEÇÃO NEW JERSEY
ESCALA 1:25

NORMAS DE REFERÊNCIAS

PROJETO

- NBR 6118/2014 – PROJETO DE ESTRUTURAS DE CONCRETO ARMADO.
- NBR 7188/2024 – CARGA MÓVEL EM PONTE RODOVIÁRIA E PASSARELA DE PEDESTRE.
- NBR-8800 – PROJETOS DE ESTRUT. DE AÇO E DE ESTRUT. MISTA DE AÇO E DE CONCRETO DE EDIFÍCIOS.
- NBR 8681/2004 – AÇÕES E SEGURANÇA NAS ESTRUTURAS – PROCEDIMENTO.
- NBR 9062/2017 – PROJETO E EXECUÇÃO DE ESTRUTURAS DE CONCRETO PRÉ-MOLDADO. PROCEDIMENTO.

EXECUÇÃO E CONTROLE TECNOLÓGICO

- NBR-15691 – ENSAOS NÃO DESTRUTIVOS – LÍQUIDO PENETRANTE – PRÁTICA PADRONIZADA.
- NBR-14931 – EXECUÇÃO DE ESTRUTURAS DE CONCRETO – PROCEDIMENTO.
- NBR-12654 – CONTROLE TECNOLÓGICO DE MATERIAS COMPONENTES DO CONCRETO. PROCEDIMENTO.
- NBR-12855 – CONCRETO DE CIMENTO PORTLAND – PREPARO, CONTROLE E RECEBIMENTO – PROCEDIMENTO.
- NBR-7480 – AÇO DESTINADO A ARMADURAS PARA ESTRUTURAS DE CONCRETO ARMADO – ESPECIFICAÇÃO.
- NBR-7481 – TELA DE AÇO SOLDADA – ARMADURA PARA CONCRETO – ESPECIFICAÇÃO.
- NBR-9783 – APARELHOS DE APOIO DE ELASTÔMERO FRETADO ESPECIFICAÇÃO.

ESTRUTURA DIMENSIONADA PARA CARGA MÓVEL TB-24

DIMENSÕES EM CENTÍMETROS, EXCETO INDICAÇÃO CONTRÁRIA


PREFEITURA MUNICIPAL DE MARATÁ – RS
 AV. IRMÃO KO FREITAÇ, 405
 CEP: 95.793-000 – MARATÁ / RS
www.marata.rs.gov.br

IMPLANTAÇÃO DE TRANSPORTAÇÃO DO TIPO MISTA DE AÇO E CONCRETO ARMADO
 DIMENSÕES: 20,00m x 4,00m
 LOCAL: TRILHA TURÍSTICA – MUNICÍPIO DE MARATÁ/RS
 PROJETO LOCAÇÃO

ENG. CIVIL RESPONSÁVEL TÉCNICO PROJETO: MATHEUS DE OLIVEIRA GOMES CREA RS 195.610	DATA: JANEIRO DE 2026	FOLHA: 1	REVISÃO: 0
--	--------------------------	-------------	---------------

MESOESTRUTURA