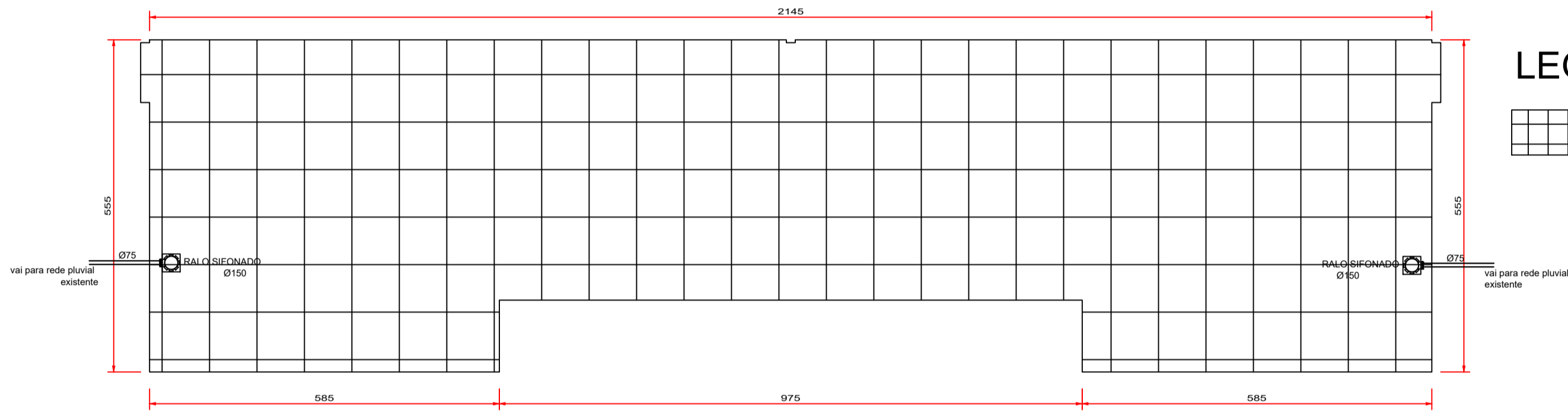
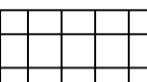





Solário Existente - LESTE  
A: 113.00 m²



### LEGENDA

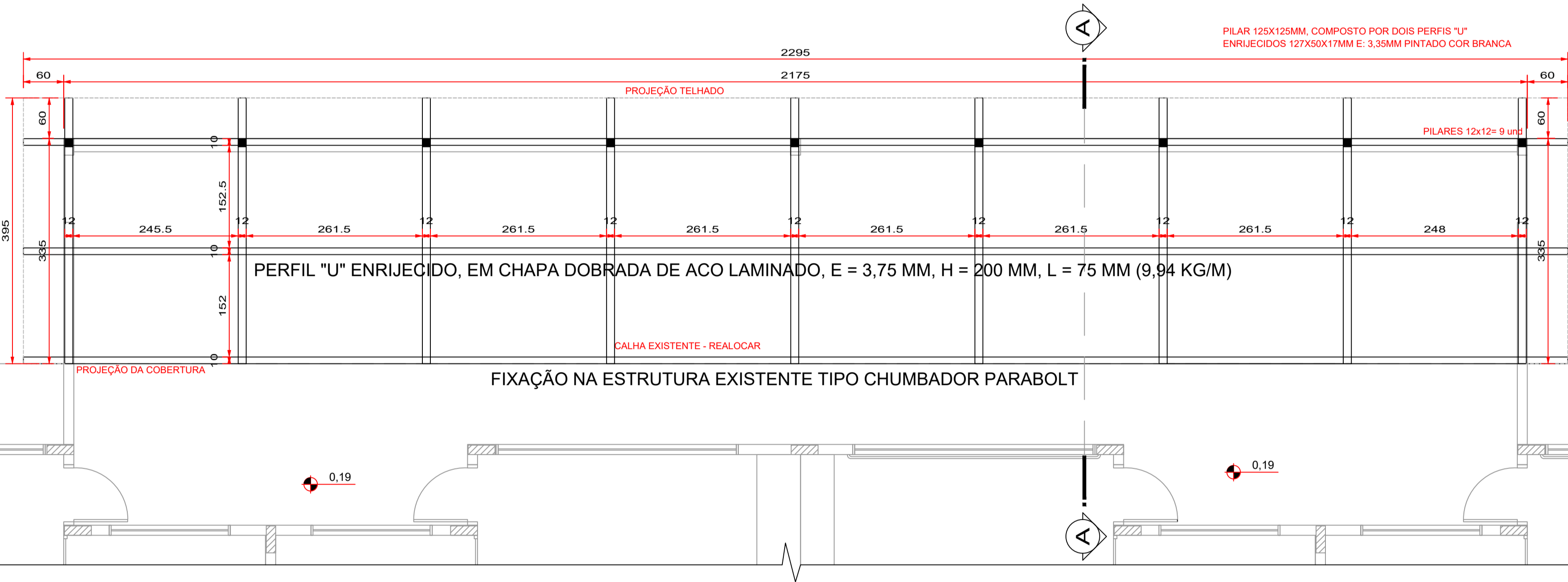
 PISO A DEMOLIR - EXECUÇÃO DE NOVO PISO A: 116,05 M2  
E: 1/75



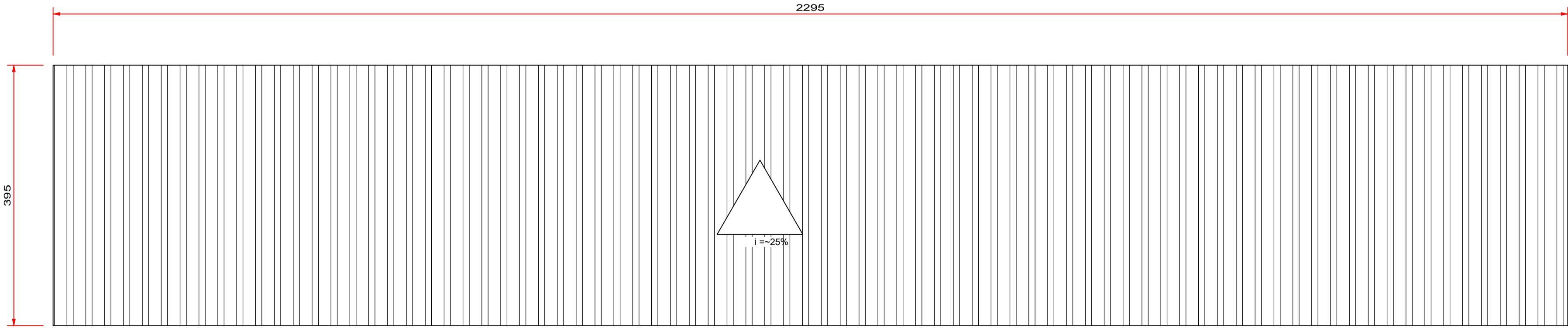
DEMOLIR RAMPa EXISTENTE  
E: 1/75

### LEGENDA


 RAMPa EM PVS A DEMOLIR - A: 85,50 M2  
PLANTIO DE LEIVA DE GRAMA EM PLACAS



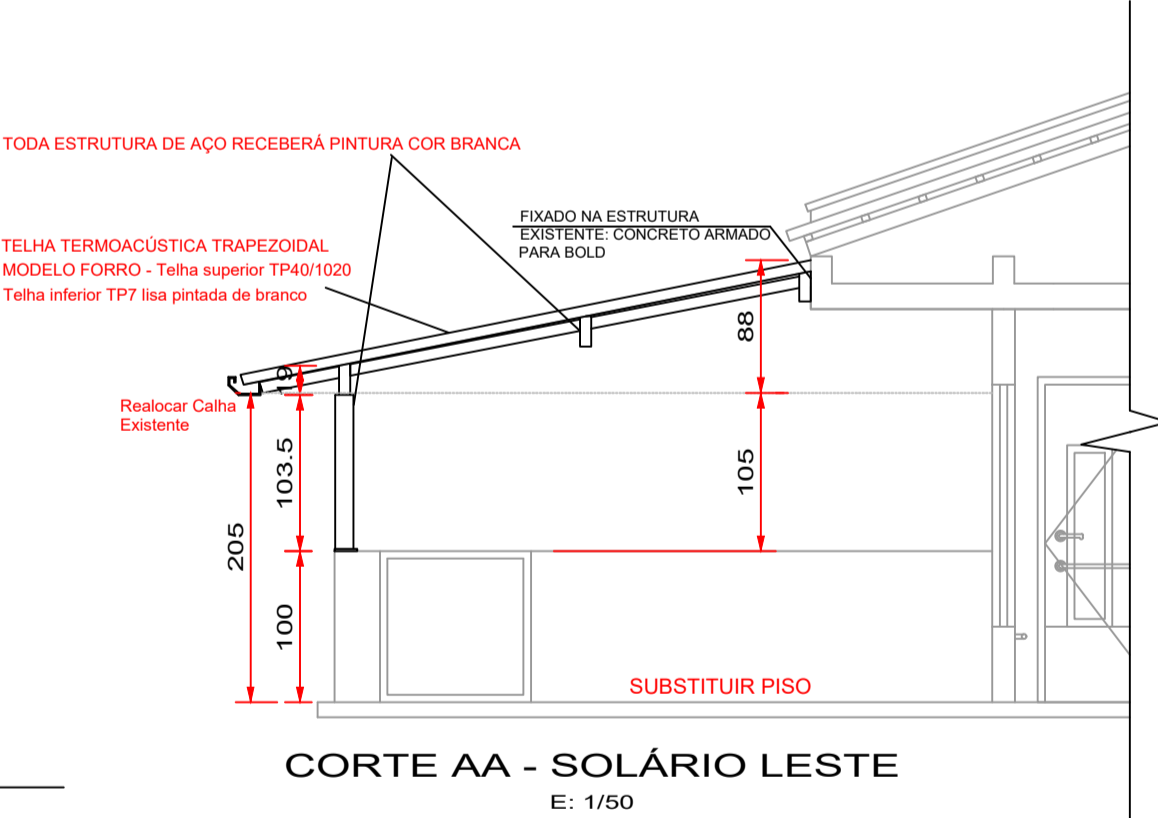
Cobertura estrutura de alumínio solário  
A: 72.86 m²



### LEGENDA

 TELHA TERMOACÚSTICA TRAPEZOIDAL A: 95,00 M2  
MODELO FORRO - Telha superior TP40/1020 - Telha inferior TP7 lisa pintada de branco

23 folhas L:102CM C: 395CM



CORTE AA - SOLÁRIO LESTE  
E: 1/50



TIPO DE PROJETO:			
MELHORIAS E REFORMAS EMEI MUNDO CRIANÇA			
Responsável Técnico:		Endereço:	
Eng.ª Ana Caroline Ziem CREA RS 254456		Rua Pedro Cadore, Esquina com a Rua Cândido Rizzi, nº 128	
Proprietário:		Cidade:	
Município de Capitão/RS Marcio Andre da Costa - Prefeito Municipal		Capitão - RS	
		Bairro:	
		Centro	
		Quilômetro:	
		04	
		Descrição Prancha:	
		Planta Baixa, Corte, Cobertura - SOLÁRIO LESTE	
		Escala:	
		Indicada	
		Prancha:	
		02/02	
		Unidade:	
		cm	
		Data:	
		03/2026	
		Nº ART:	
		14323321	
		Área Existente:	
		1.345,72 m²	

