


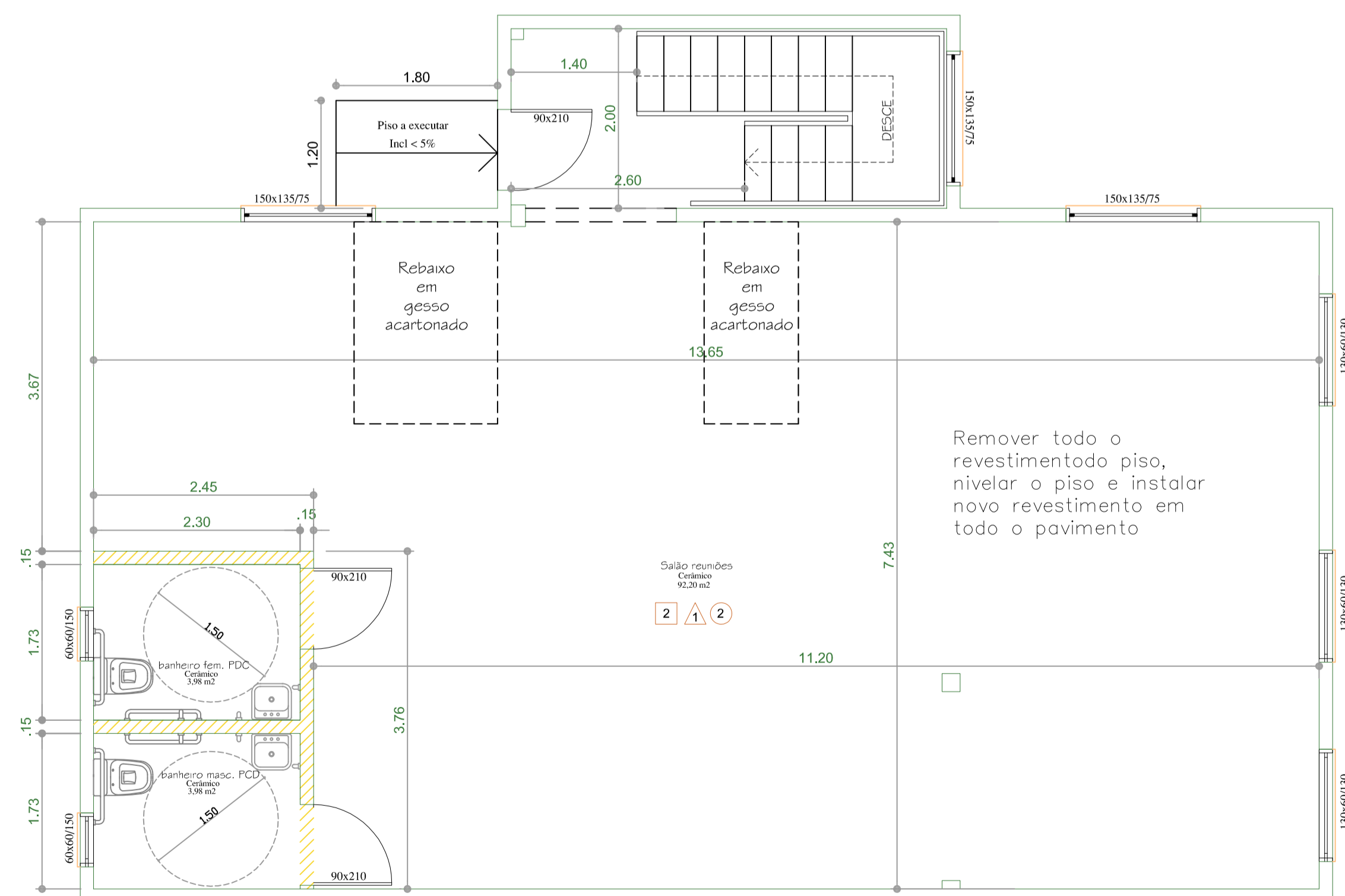


-  REFORMAR TOTALMENTE
-  PAREDE EM DIVISÓRIA LEVE
-  PAREDE EM ALVENARIA

Planta Baixa Pav. Subsolo
Alterações
ÁREA: 118,28 m²
ESC.: 1/80



-  REFORMAR TOTALMENTE - ver detalhe
-  PAREDE EM ALVENARIA A CONSTRUIR
-  PAREDE EM ALVENARIA

Planta Baixa Pav. Subsolo
Final e Acabamentos
ÁREA: 118,28 m²
ESC.: 1/50

LEGENDA - ACABAMENTOS

 PISO

1. Revest. cerâmico - manter
2. Substituir revest. cerâmico

 PAREDE

1. Pintura acrílica
2. Revestimento cerâmico, até o forro, acabamento polido ou acetinado.
3. Pintura acrílica somente nas paredes de alvenaria

 TETO

1. Pintura acrílica me laje
2. Remover forro de pvc e realizar pintura acrílica em laje
3. Substituir forro existente por forro em PVC



MUNICÍPIO DE CORDILHEIRA ALTA

DESCRIÇÃO: Reforma parcial de edificação municipal que abriga a Secretária de Agricultura	ESCALA: Indicada
ENDEREÇO DA OBRA: Av. Firmino Tozzo, 532, Bairro Centro - Cordilheira Alta/SC	DATA: Maio/2026
CONTEÚDO: Planta de alterações e acabamentos do pavimento subsolo	ÁREA: 236,56m²
RESPONSÁVEL TÉCNICO PELO PROJETO: Mireli Pezzini Rocha CREA-SC 123037-7	PRANCHA: 02/03
Município de Cordilheira Alta 95.990.198/0001-04	DESENHO: Tamara ARQUIVO: vestiários - arquitetônico.dwg